



**PVC & HPL
2020 / 2021**





PROGRAMM CLASSIC - Seite/Page 6-37

ANTIN Seite/Page 26
BERAK Seite/Page 30
BOSUT Seite/Page 15
CERIC Seite/Page 6
CERNA Seite/Page 20
DARDA Seite/Page 35
DUKAT Seite/Page 23
GUNDINCI Seite/Page 32
ILOK Seite/Page 13
IVANKOVO Seite/Page 25
JANKOVCI Seite/Page 22
KANOVCI Seite/Page 11
KOMLETINCI Seite/Page 14
LIPOVAC Seite/Page 16
LOVAS Seite/Page 33
LUG Seite/Page 31

MARINCI Seite/Page 24
MECE Seite/Page 29
MIKANOVCI Seite/Page 27
NIJEMCI Seite/Page 36
NUSTAR Seite/Page 17
OROLIK Seite/Page 34
OTOK Seite/Page 18
PRIVLAKA Seite/Page 28
SIKIREVCI Seite/Page 37
SLAVONIJA Seite/Page 9
SOPOT Seite/Page 7
TOVARNIK Seite/Page 21
VINKOVCI Seite/Page 10
VUKOVAR Seite/Page 19
ZALUZJE Seite/Page 8
ZUPANJA Seite/Page 12



PROGRAMM EXCLUSIV - Seite/Page 50-51

BARANJA Seite/Page 51
PANONIA Seite/Page 50



PROGRAMM MODERN - Seite/Page 38-49

BOL Seite/Page 46
HUM Seite/Page 43
IST Seite/Page 49
KRK Seite/Page 41
NIN Seite/Page 42
PAG Seite/Page 47
RAB Seite/Page 39
VIR Seite/Page 45
VIS Seite/Page 40
VRH Seite/Page 48
ZUT Seite/Page 44



PROGRAMM ELEGANT - Seite/Page 52-59

CETINA Seite/Page 53
DOBRA Seite/Page 55
DRAVA Seite/Page 54
FLO Seite/Page 59
KUPA Seite/Page 52
LEA Seite/Page 57
REA Seite/Page 56
SAVA Seite/Page 58



PROGRAMM PREMIUM - Seite/Page 60-65

ANA Seite/Page 63
 DEA Seite/Page 62
 ELA Seite/Page 60
 EVA Seite/Page 65
 IVA Seite/Page 61
 TEA Seite/Page 64




PROGRAMM VISUAL - Seite/Page 74-79

CH Seite/Page 75
 DK Seite/Page 77
 FR Seite/Page 79
 HU Seite/Page 76
 IT Seite/Page 74
 NL Seite/Page 78



PROGRAMM ARTÉ - Seite/Page 66-73

BOTTICELLI Seite/Page 67
 DALI Seite/Page 72
 DEGAS Seite/Page 73
 GOYA Seite/Page 69
 KLIMT Seite/Page 70
 MONET Seite/Page 66
 RENOIR Seite/Page 68
 VERMEER Seite/Page 71



PROGRAMM FUTURE - Seite/Page 80-111

BIOKOVO Seite/Page 82
 BRIJUNI Seite/Page 92
 DILJ Seite/Page 84
 DVOR Seite/Page 100
 ERDUT Seite/Page 87
 GALOVAC Seite/Page 103
 HVAR Seite/Page 85
 JANKOVAC Seite/Page 107
 JEZERCE Seite/Page 105
 KALI Seite/Page 86
 KLEK Seite/Page 101
 KOPACKI RIT Seite/Page 102
 KORNATI Seite/Page 81
 KOZJAK Seite/Page 96
 LASTOVO Seite/Page 109
 LONJA Seite/Page 110

MEDVEDNICA Seite/Page 93
 MLJET Seite/Page 90
 MURTER Seite/Page 89
 OLIB Seite/Page 88
 PAKLENICA Seite/Page 94
 PLITVICE Seite/Page 80
 PAPUK Seite/Page 91
 PSUNJ Seite/Page 97
 RASTOKE Seite/Page 111
 RISNJAK Seite/Page 95
 SKRADIN Seite/Page 104
 STON Seite/Page 98
 TELASCICA Seite/Page 108
 VRANA Seite/Page 99
 VRSAR Seite/Page 83
 ZUMBERAK Seite/Page 106

TECHNISCHE DATEN/ TECHNICAL DATA - Seite/Page 112
 KATALOGBEZEICHNUNGEN/ DESCRIPTION OF CATALOGUE LABELS - Seite/Page 113
 GLÄSER/ GLASSES - Seite/Page 114
 HPL FARBEN UND HOLZDEKOREN/ HPL COLOURS AND WOOD DECORS - Seite/Page 118
 PVC-ABS UND ALUMINIUM FARBEN/ PVC-ABS AND ALUMINIUM COLOURS - Seite/Page 120
 ZUBEHÖR/ ACCESSORIES - Seite/Page 121
 VERBUNDELEMENTE/ FLAT SANDWICH PANELS - Seite/Page 122

Maße der Türfüllung 900x1920mm; min. Maße 560x1600mm; Maße der Seitenteile 450x1920mm; min. Maße 260x1600mm
Panel dimension 900x1920mm; min. dimension 560x1600mm; Halfpanel dimension 450x1920mm; min. dimension 260x1600mm




CR-MADRAS UADI-1



CR-FB-FO-3



CR-PJ-5



CR-DM-BL-3+P-CR-DM-BL-2

Maße der Türfüllung 900x2100mm; min. Maße 560x1600mm; Maße der Seitenteile 450x2100mm; min. Maße 260x1600mm
 Panel dimension 900x2100mm; min. dimension 560x1600mm; Halfpanel dimension 450x2100mm; min. dimension 260x1600mm



SO-FAB-3+P-SO-FAB-2



SO-AB-SL-3



SO-FB-FK-3+P-SO-FB-FK-2



SO-VC-1

ZALUZJE

Maße der Türfüllung 900x1920mm; min. Maße 600x1560mm

Panel dimension 900x1920mm; min. dimension 600x1560mm

AUS TECHNISCHEN GRÜNDEN IM MODELL ZALUZJE WERDEN KEINE ORNAMENTGLÄSER MIT SPROSSEN NICHT MEHR PRODUZIERT.
FOR MODEL ZALUZJE GLAZINGS ORNAMENT GLASSES WITH GRIDS ARE NO LONGER AVAILABLE FOR TECHNICAL REASONS.



ZA-DM-M3



ZA-DPB-V3



ZA-DK-4



ZA-FAB-V3

Maße der Türfüllung 900x1920mm; min. Maße 600x1610mm; Maße der Seitenteile 450x1920mm; min. Maße 240x1610mm
 Panel dimension 900x1920mm; min. dimension 600x1610mm; Halfpanel dimension 450x1920mm; min. dimension 240x1610mm

AUS TECHNISCHEN GRÜNDEN IM MODELL SLAVONIJA WERDEN KEINE ORNAMENTGLÄSER MIT SPROSSEN NICHT MEHR PRODUZIERT.
 FOR MODEL SLAVONIJA GLAZINGS ORNAMENT GLASSES WITH GRIDS ARE NO LONGER AVAILABLE FOR TECHNICAL REASONS.



SL-V0-8+P-SL-V0-4




SL-DPH-8+P-SL-DPH-4



SL-VFB-8



SL-MADRAS PAVÉ-6



MADRAS PAVÉ

VINKOVCI

Maße der Türfüllung 900x2100mm; min. Maße 560x1600mm; Maße der Seitenteile 450x1920mm; min. Maße 260x1600mm
Panel dimension 900x2100mm; min. dimension 560x1600mm; Halfpanel dimension 450x1920mm; min. dimension 260x1600mm
AUS TECHNISCHEN GRÜNDEN IM MODELL VINKOVCI WERDEN KEINE FAB, VFB UND ORNAMENTGLÄSER MIT SPROSSEN NICHT MEHR PRODUZIERT.
FOR MODEL VINKOVCI GLAZINGS FAB, VFB AND ORNAMENT GLASSES WITH GRIDS ARE NO LONGER AVAILABLE FOR TECHNICAL REASONS.



VK-FB-FO-V



VK-DPB-V



VK-FPK-V



VK-SPS-V+P-VU-SPS-1

*Maße der Türfüllung 900x1920mm; min. Maße 600x1600mm; Maße der Seitenteile 450x1920mm; min. Maße 260x1600mm
 Panel dimension 900x1920mm; min. dimension 600x1600mm; Halfpanel dimension 450x1920mm; min. dimension 260x1600mm*

**AUS TECHNISCHEN GRÜNDEN IM MODELL KANOVCI WERDEN KEINE ORNAMENTGLÄSER MIT SPROSSEN NICHT MEHR PRODUZIERT.
 FOR MODEL KANOVCI GLAZINGS ORNAMENT GLASSES WITH GRIDS ARE NO LONGER AVAILABLE FOR TECHNICAL REASONS.**



KA-FAB-6+P-KA-FAB-3



KA-DPJ-6



KA-DPH-6+P-KA-DPH-3



KA-VO-6

ZUPANJA

Maße der Türfüllung 900x2100mm; min. Maße 560x1600mm; Maße der Seitenteile 450x2100mm; min. Maße 260x1600mm
Panel dimension 900x2100mm; min. dimension 560x1600mm; Halfpanel dimension 450x2100mm; min. dimension 260x1600mm
AUS TECHNISCHEN GRÜNDEN IM MODELL ZUPANJA WERDEN KEINE FAB, VFB UND ORNAMENTGLÄSER MIT SPROSSEN NICHT MEHR PRODUZIERT.
FOR MODEL ZUPANJA GLAZINGS FAB, VFB AND ORNAMENT GLASSES WITH GRIDS ARE NO LONGER AVAILABLE FOR TECHNICAL REASONS.



ZU-DPJ-V



ZU-DPR-V



ZU-DPB-V



ZU-POL-V+P-IL-POL-1

Maße der Türfüllung 900x2100mm; min. Maße 500x1600mm; Maße der Seitenteile 450x2100mm; min. Maße 260x1600mm
 Panel dimension 900x2100mm; min. dimension 500x1600mm; Halfpanel dimension 450x2100mm; min. dimension 260x1600mm



IL-AB-GL-1 + P-IL-AB-GL-1



IL-FB-FP-1 + P-IL-FB-FP-1



IL-DPJ-1



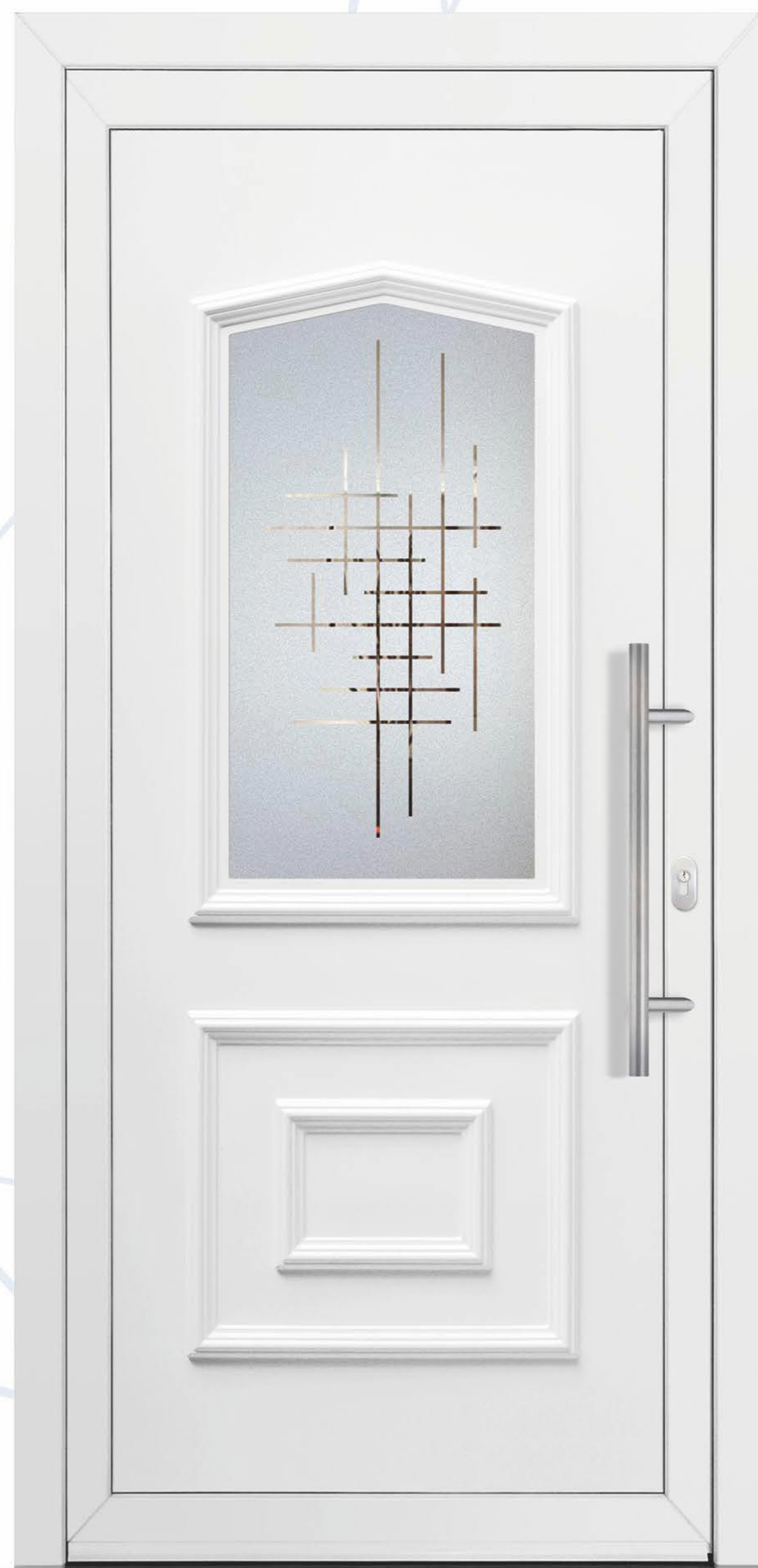
IL-PJ-1

KOMLETINCI

Maße der Türfüllung 900x2100mm; min. Maße 600x1590mm

Panel dimension 900x2100mm; min. dimension 600x1590mm

AUS TECHNISCHEM GRUNDEN IM MODELL KOMLETINCI WERDEN KEINE FAB, VFB UND ORNAMENTGLÄSER MIT SPROSSEN NICHT MEHR PRODUZIERT.
FOR MODEL KOMLETINCI GLAZINGS FAB, VFB AND ORNAMENT GLASSES WITH GRIDS ARE NO LONGER AVAILABLE FOR TECHNICAL REASONS.




KO-POL-V



KO-PJ-M



KO-PZM-V



KO-DPH-V

*Maße der Türfüllung 900x2100mm; min. Maße 560x1600mm
Panel dimension 900x2100mm; min. dimension 560x1600mm*



BO-CB-SL-3



BO-FB-FO-3



BO-MADRAS PAVE-3



BO-VFB-1

Maße der Türfüllung 900x1920mm; min. Maße 560x1600mm
Panel dimension 900x1920mm; min. dimension 560x1600mm




LI-FB-FK-V3



LI-AB-V3



LI-DK-GL-V3



LI-VFB-V3

*Maße der Türfüllung 900x1920mm; min. Maße 560x1560mm
Panel dimension 900x1920mm; min. dimension 560x1560mm*

AUS TECHNISCHEN GRÜNDEN IM MODELL NUSTAR WERDEN KEINE ORNAMENTGLÄSER MIT SPROSSEN NICHT MEHR PRODUZIERT.
FOR MODEL NUSTAR GLAZINGS ORNAMENT GLASSES WITH GRIDS ARE NO LONGER AVAILABLE FOR TECHNICAL REASONS.




NU-DPH-6



NU-FAB-6



NU-MK-6



NU-DPR-6

OTOK

Maße der Türfüllung 900x2100mm; min. Maße 600x1600mm

Panel dimension 900x2100mm; min. dimension 600x1600mm

AUS TECHNISCHEN GRÜNDEN IM MODELL OTOK WERDEN KEINE FAB, VFB UND ORNAMENTGLÄSER MIT SPROSSEN NICHT MEHR PRODUZIERT.
FOR MODEL OTOK GLAZINGS FAB, VFB AND ORNAMENT GLASSES WITH GRIDS ARE NO LONGER AVAILABLE FOR TECHNICAL REASONS.



OT-PZM



OT-DPL



OT-PTF



OT-DPF

Maße der Türfüllung 900x1920mm; min. Maße 560x1600mm; Maße der Seitenteile 450x1920mm; min. Maße 260x1600mm
 Panel dimension 900x1920mm; min. dimension 560x1600mm; Halfpanel dimension 450x1920mm; min. dimension 260x1600mm



VU-CB-BL-2+P-VU-CB-BL-1



VU-VO-2



VU-FB-FK-2+P-VU-FB-FK-1



VU-ML-2

CERNA

Maße der Türfüllung 900x1920mm; min. Maße 600x1600mm

Panel dimension 900x1920mm; min. dimension 600x1600mm

AUS TECHNISCHEN GRÜNDEN IM MODELL CERNA WERDEN KEINE FAB, VFB UND ORNAMENTGLÄSER MIT SPROSSEN NICHT MEHR PRODUZIERT.
FOR MODEL CERNA GLAZINGS FAB, VFB AND ORNAMENT GLASSES WITH GRIDS ARE NO LONGER AVAILABLE FOR TECHNICAL REASONS.



CN-DPJ-V



CN-FPK-V



CN-PJ-V



CN-DPT-V

Maße der Türfüllung 900x1920mm; min. Maße 560x1600mm; Maße der Seitenteile 450x2100mm; min. Maße 260x1600mm
 Panel dimension 900x1920mm; min. dimension 560x1600mm; Halfpanel dimension 450x2100mm; min. dimension 260x1600mm
 AUS TECHNISCHEN GRÜNDEN IM MODELL TOVARNIK WERDEN KEINE FAB, VFB UND ORNAMENTGLÄSER MIT SPROSSEN NICHT MEHR PRODUZIERT.
 FOR MODEL TOVARNIK GLAZINGS FAB, VFB AND ORNAMENT GLASSES WITH GRIDS ARE NO LONGER AVAILABLE FOR TECHNICAL REASONS.



TO-DPJ-V



TO-DPL-V



TO-PMB*-V

*Das Glas PMB ist nicht erhältlich in Füllungen der Stärke 24mm.
 *Glass PMB is not available in panels 24mm thickness.



TO-FPK-V + P-IL-FPK-1

Maße der Türfüllung 900x2100mm; min. Maße 580x1660mm

Panel dimension 900x2100mm; min. dimension 580x1660mm

AUS TECHNISCHEN GRÜNDEN IM MODELL JANKOVCI WERDEN KEINE ORNAMENTGLÄSER MIT SPROSSEN NICHT MEHR PRODUZIERT.
FOR MODEL JANKOVCI GLAZINGS ORNAMENT GLASSES WITH GRIDS ARE NO LONGER AVAILABLE FOR TECHNICAL REASONS.



JA-FB-FP-3



JA-DPJ-3



JA-FAB-3



JA-MADRAS UADI-3

*Maße der Türfüllung 900x2100mm; min. Maße 580x1660mm
Panel dimension 900x2100mm; min. dimension 580x1660mm*

**AUS TECHNISCHEN GRÜNDEN IM MODELL DUKAT WERDEN KEINE DUV, FAB, VFB UND ORNAMENTGLÄSER MIT SPROSSEN NICHT MEHR PRODUZIERT.
FOR MODEL DUKAT GLAZINGS DUV, FAB, VFB AND ORNAMENT GLASSES WITH GRIDS ARE NO LONGER AVAILABLE FOR TECHNICAL REASONS.**




MADRAS PAVÉ



DU-MADRAS PAVÉ-M



DU-DPB-V



DU-DPH-V



DU-PTB-V

MARINCI

Maße der Türfüllung 900x2100mm; min. Maße 620x1660mm
Panel dimension 900x2100mm; min. dimension 620x1660mm

AUS TECHNISCHEN GRÜNDEN IM MODELL MARINCI WERDEN KEINE ORNAMENTGLÄSER MIT SPROSSEN NICHT MEHR PRODUZIERT.
FOR MODEL MARINCI GLAZINGS ORNAMENT GLASSES WITH GRIDS ARE NO LONGER AVAILABLE FOR TECHNICAL REASONS.



MA-DPB-3



MA-PLS-3



MA-FB-FK-3



MA-DPS-2

Maße der Türfüllung 900x2100mm; min. Maße 600x1560mm
Panel dimension 900x2100mm; min. dimension 600x1560mm

AUS TECHNISCHEN GRÜNDEN IM MODELL IVANKOVO WERDEN KEINE ORNAMENTGLÄSER MIT SPROSSEN NICHT MEHR PRODUZIERT.
FOR MODEL IVANKOVO GLAZINGS ORNAMENT GLASSES WITH GRIDS ARE NO LONGER AVAILABLE FOR TECHNICAL REASONS.



IV-PFB



IV-DPM



IV-SPM



IV-PFL

ANTIN

Maße der Türfüllung 900x2100mm; min. Maße 600x1660mm; Maße der Seitenteile 450x2100mm; min. Maße 290x1660mm
Panel dimension 900x2100mm; min. dimension 600x1660mm; Halfpanel dimension 450x2100mm; min. dimension 290x1660mm
AUS TECHNISCHEM GRÜNDE IM MODELL ANTIN WERDEN KEINE ORNAMENTGLÄSER MIT SPROSSEN NICHT MEHR PRODUZIERT.
FOR MODEL ANTIN GLAZINGS ORNAMENT GLASSES WITH GRIDS ARE NO LONGER AVAILABLE FOR TECHNICAL REASONS.



AN-DPJ-2



AN-FPK-2+P-AN-FPK-2



AN-FAB-2




AN-FB-FC-2

Maße der Türfüllung 900x2100mm; min. Maße 620x1560mm; Maße der Seitenteile 450x2100mm; min. Maße 310x1560mm
Panel dimension 900x2100mm; min. dimension 620x1560mm; Halfpanel dimension 450x2100mm; min. dimension 310x1560mm



MI-TOP-2



MI-DPH-2



MI-AB-SL-2 + P-MI-AB-SL-1



MI-DPL-2 + P-MI-DPL-1

PRIVLAKA

Maße der Türfüllung 900x2100mm; min. Maße 600x1660mm; Maße der Seitenteile 450x2100mm; min. Maße 290x1660mm
Panel dimension 900x2100mm; min. dimension 600x1660mm; Halfpanel dimension 450x2100mm; min. dimension 290x1660mm
AUS TECHNISCHEN GRÜNDEN IM MODELL PRIVLAKA WERDEN KEINE ORNAMENTGLÄSER MIT SPROSSEN NICHT MEHR PRODUZIERT.
FOR MODEL PRIVLAKA GLAZINGS ORNAMENT GLASSES WITH GRIDS ARE NO LONGER AVAILABLE FOR TECHNICAL REASONS.




PR-FPK-7



PR-PJ-7+P-PR-PJ-4



PR-V0-7



PR-FAB-7+P-PR-FAB-4

Maße der Türfüllung 900x2100mm; min. Maße 550x1600mm; Maße der Seitenteile 450x2100mm; min. Maße 400x1600mm
 Panel dimension 900x2100mm; min. Dimension 550x1600mm; Halfpanel dimension 450x2100mm; min. Dimension 400x1600mm



ME-DPJ-4



ME-SPM-4



ME-DPR-4 + P-ME-DPR-4



ME-PLS-4

BERAK

Maße der Türfüllung 900x2100mm; min. Maße 700x1700mm
Panel dimension 900x2100mm; min. dimension 700x1700mm



BE-PTB



BE-DPB



BE-DPH



BE-FPK

Maße der Türfüllung 900x2100mm; min. Maße 550x1600mm; Maße der Seitenteile 450x2100mm; min. Maße 350x1600mm
Panel dimension 900x2100mm; min. Dimension 550x1600mm; Halfpanel dimension 450x2100mm; min. Dimension 350x1600mm



LU-DPK



LU-DPH



LU-PLM



LU-ML+P-LU-ML

Maße der Türfüllung 900x2100mm; min. Maße 700x1600mm
Panel dimension 900x2100mm; min. dimension 700x1600mm



GU-PTB



GU-FPK



GU-DPL



GU-PZM

Maße der Türfüllung 900x2100mm; min. Maße 500x1600mm
Panel dimension 900x2100mm; min. dimension 500x1600mm



LO-FAB



LO-PGF



LO-WO



LO-DPJ

Maße der Türfüllung 900x2100mm; min. Maße 500x1600mm
Panel dimension 900x2100mm; min. dimension 500x1600mm



MADRAS PAVÉ



OR-DPL-2



OR-PFL-2



OR-MADRAS PAVÉ-2



OR-SPM-2

Maße der Türfüllung 900x2100mm; min. Maße 550x1600mm; Maße der Seitenteile 450x2100mm; min. Maße 350x1600mm
Panel dimension 900x2100mm; min. Dimension 550x1600mm; Halfpanel dimension 450x2100mm; min. Dimension 350x1600mm



DA-PFL



DA-MK



DA-DPH + P-DA-DPH



DA-SPF

Maße der Türfüllung 900x2100mm; min. Maße 500x1600mm
Panel dimension 900x2100mm; min. dimension 500x1600mm



NI-DPL-2



NI-PTK-2



NI-PFM-2



NI-DPJ-2

Maße der Türfüllung 900x2100mm; min. Maße 600x1600mm
Panel dimension 900x2100mm; min. dimension 600x1600mm



SI-DPS-3



SI-PLM-3



SI-DPJ-3



SI-DPH-3



Maße der Türfüllung 900x1920mm; min. Maße 500x1560mm; Maße der Seitenteile 450x1920mm; min. Maße 280x1560mm
Panel dimension 900x1920mm; min. dimension 500x1560mm; Halfpanel dimension 450x1920mm; min. dimension 280x1560mm



SV-RAB-VK-4



INXV-RAB-FAB-4



SV-RAB-DPJ-4 + P-SV-JAZ-DPJ-2



INXV-RAB-FPK-4

Maße der Türfüllung 900x1920mm; min. Maße 500x1560mm; Maße der Seitenteile 450x1920mm; min. Maße 280x1560mm
Panel dimension 900x1920mm; min. dimension 500x1560mm; Halfpanel dimension 450x1920mm; min. dimension 280x1560mm



SV-VIS-DPH-2



SV-VIS-VO-2 + P-SV-JAZ-VO-2



SV-VIS-DPJ-2



INXV-VIS-WK-2

Maße der Türfüllung 900x1920mm; min. Maße 570x1560mm; Maße der Seitenteile 450x1920mm; min. Maße 280x1560mm
Panel dimension 900x1920mm; min. dimension 570x1560mm; Halfpanel dimension 450x1920mm; min. dimension 280x1560mm



INXV-KRK-DPJ-3



SV-KRK-MK-3



INXV-KRK-FAB-3



SV-KRK-FPK-3 + P-SV-JAZ-FPK-2

Maße der Türfüllung 900x1920mm; min. Maße 610x1500mm
Panel dimension 900x1920mm; min. dimension 610x1500mm



SV-NIN-DPB-3



INXV-NIN-DPJ-3



SV-NIN-FPK-3



SV-NIN-FAB-3

Maße der Türfüllung 900x1920mm; min. Maße 500x1560mm; Maße der Seitenteile 450x1920mm; min. Maße 280x1560mm
 Panel dimension 900x1920mm; min. dimension 500x1560mm; Halfpanel dimension 450x1920mm; min. dimension 280x1560mm



SV-HUM-DPJ-4



SV-HUM-DPH-4



INXV-HUM-DPR-4



INXV-HUM-ML-4 + P-INXV-JAZ-ML-2

Maße der Türfüllung 900x1920mm; min. Maße 500x1560mm
Panel dimension 900x1920mm; min. dimension 500x1560mm



INXV-ZUT-VFB-1



SV-ZUT-MADRAS PAVÉ-1



SV-ZUT-WP-1



SV-ZUT-FPK-1

Maße der Türfüllung 900x2100mm; min. Maße 500x1560mm; Maße der Seitenteile 450x2100mm; min. Maße 280x1560mm
 Panel dimension 900x2100mm; min. dimension 500x1560mm; Halfpanel dimension 450x2100mm; min. dimension 280x1560mm



INXV-VIR-KT-4



SV-VIR-DPJ-4



INXV-VIR-PFL-4 + P-INXV-IZ-PFL



SV-VIR-PFM-4

Maße der Türfüllung 900x2100mm; min. Maße 610x1560mm; Maße der Seitenteile 450x2100mm; min. Maße 280x1560mm
Panel dimension 900x2100mm; min. dimension 610x1560mm; Halfpanel dimension 450x2100mm; min. dimension 280x1560mm



SV-BOL-FPK-2



INXV-BOL-PTB*-2 + P-INXV-IŽ-PTB*

**Das Glas PTB ist nicht erhältlich in Füllungen der Stärke 24mm.
Glass PTB is not available in panels 24mm thickness.



SV-BOL-VFB-2



SV-BOL-PZK-2

Maße der Türfüllung 900x2100mm; min. Maße 590x1560mm; Maße der Seitenteile 450x2100mm; min. Maße 280x1560mm
 Panel dimension 900x2100mm; min. dimension 590x1560mm; Halfpanel dimension 450x2100mm; min. dimension 280x1560mm



SV-PAG-VK



SV-PAG-DPJ



SV-PAG-WP + P-SV-IŽ-WP



INXV-PAG-FPK + P-INXV-IŽ-FPK

Maße der Türfüllung 900x2100mm; min. Maße 600x1500mm
Panel dimension 900x2100mm; min. dimension 600x1500mm



SV-VRH-PFL-3



INXV-VRH-DPT-3



SV-VRH-VFB-3



SV-VRH-DPJ-3

Maße der Türfüllung 900x2100mm; min. Maße 500x1560mm; Maße der Seitenteile 450x2100mm; min. Maße 280x1560mm
 Panel dimension 900x2100mm; min. dimension 500x1560mm; Halfpanel dimension 450x2100mm; min. dimension 280x1560mm



SV-IST-DPL-3



INXV-IST-DPH-3



SV-IST-DPR-3



INXV-IST-FPK-3+P-INXV-IŽ-FPK

Maße der Türfüllung 900x1920mm; min. Maße 600x1610mm; Maße der Seitenteile 450x2100mm; min. Maße 310x1610mm
Panel dimension 900x1920mm; min. dimension 600x1610mm; Halfpanel dimension 450x2100mm; min. dimension 310x1610mm



PAN-FM-S



PAN-FM-F9-S+P-SRI-PA-F9-S



PAN-FPK



PAN-DPJ

*Maße der Türfüllung 900x2100mm; min. Maße 600x1600mm; Maße der Seitenteile 450x2100mm; min. Maße 310x1610mm
Panel dimension 900x2100mm; min. dimension 600x1600mm; Halfpanel dimension 450x2100mm; min. dimension 310x1610mm*



BAR-DPB



BAR-DPH



BAR-FM-F8-Z



BAR-FM-F4-S+P-SRI-BA-4-S

Maße der Türfüllung 900x1920mm; min. Maße 560x1500mm; Maße der Seitenteile 450x2100mm; min. Maße 270x1560mm
Panel dimension 900x1920mm; min. dimension 560x1500mm; Halfpanel dimension 450x2100mm; min. dimension 270x1560mm



INXV-KUP-PTB*-2

*Das Glas PTB ist nicht erhältlich in Füllungen der Stärke 24mm.
*Glass PTB is not available in panels 24mm thickness.



SV-KUP-XLP-2



INXV-KUP-FAB-2



SV-KUP-SPS-2+P-SV-MIR-SPS

Maße der Türfüllung 900x1920mm; min. Maße 500x1560mm; Maße der Seitenteile 450x1920mm; min. Maße 270x1560mm
 Panel dimension 900x1920mm; min. dimension 500x1560mm; Halfpanel dimension 450x1920mm; min. dimension 270x1560mm



SV-CET-TOK-2



SV-CET-PKB-2



INXV-CET-FAB-2



INXV-CET-FPK-2 + P-INXV-ODR-FPK-2

DRAVA

Maße der Türfüllung 900x1920mm; min. Maße 540x1560mm; Maße der Seitenteile 450x2100mm; min. Maße 270x1560mm
Panel dimension 900x1920mm; min. dimension 540x1560mm; Halfpanel dimension 450x2100mm; min. dimension 270x1560mm



SV-DRA-DPR-1



SV-DRA-DPJ-1



SV-DRA-SPS-1



SV-DRA-ML-2+P-SV-MIR-ML

Maße der Türfüllung 900x2100mm; min. Maße 580x1560mm; Maße der Seitenteile 450x2100mm; min. Maße 270x1560mm
Panel dimension 900x2100mm; min. dimension 580x1560mm; Halfpanel dimension 450x2100mm; min. dimension 270x1560mm



SV-DOB-FAB-2



SV-DOB-DPJ-2



INXV-DOB-DPH-2




INXV-DOB-WK-2 + P-INXV-MIR-WK

Maße der Türfüllung 900x2100mm; min. Maße 550x1600mm; Maße der Seitenteile 450x2100mm; min. Maße 290x1590mm
 Panel dimension 900x2100mm; min. dimension 550x1600mm; Halfpanel dimension 450x2100mm; min. dimension 290x1590mm



SV-REA-MADRAS PAVÉ-2



MADRAS PAVÉ



INXV-REA-TOP-2+P-INXV-KIA-TOP



INXV-REA-FPK-2



SV-REA-DPL-2

* Das Modell Rea kann die linke und die rechte Ausführung haben. Auf den Bildern wird die linke Ausführung dargestellt (Außensicht). Bitte die Art der Ausführung in der Bestellung unbedingt angeben.

* The model Rea can be in left and right performance. On the pictures are showed models in left performance (outside view). It is necessary to name the kind of performance in the order.

Maße der Türfüllung 900x2100mm; min. Maße 600x1620mm; Maße der Seitenteile 450x2100mm; min. Maße 290x1590mm
 Panel dimension 900x2100mm; min. dimension 600x1620mm; Halfpanel dimension 450x2100mm; min. dimension 290x1590mm



SV-LEA-DPH-4



SV-LEA-DPB-4



INXV-LEA-DPJ-4



SV-LEA-SPV-4 + P-SV-KIA-SPV

* Das Modell Lea kann die linke und die rechte Ausführung haben. Auf den Bildern wird die linke Ausführung dargestellt (Außensicht). Bitte die Art der Ausführung in der Bestellung unbedingt angeben.
 The model Lea can be in left and right performance. On the pictures are showed models in left performance (outside view). It is necessary to name the kind of performance in the order.

Maße der Türfüllung 900x2100mm; min. Maße 510x1560mm; Maße der Seitenteile 450x2100mm; min. Maße 270x1560mm
Panel dimension 900x2100mm; min. dimension 510x1560mm; Halfpanel dimension 450x2100mm; min. dimension 270x1560mm



SV-SAV-POT-2



SV-SAV-DPJ-2



SV-SAV-SPS-2



SV-SAV-DPR-2 + P-SV-MIR-DPR

Maße der Türfüllung 900x2100mm; min. Maße 500x1600mm; Maße der Seitenteile 450x2100mm; min. Maße 290x1590mm
Panel dimension 900x2100mm; min. dimension 500x1600mm; Halfpanel dimension 450x2100mm; min. dimension 290x1590mm



INXV-FLO-PFK-3



SV-FLO-DPJ-3



INXV-FLO-PLO-3 + P-INXV-KIA-PLO



SV-FLO-DPH-3

Maße der Türfüllung 900x1920mm; min. Maße 540x1560mm; Maße der Seitenteile 450x2100mm; min. Maße 270x1560mm
Panel dimension 900x1920mm; min. dimension 540x1560mm; Halfpanel dimension 450x2100mm; min. dimension 270x1560mm



SV-ELA-FPK-3+P-MIA-FPK-3



INXV-ELA-PLO-3



INXV-ELA-MADRAS PAVÉ-3



INXV-ELA-DPR-3

Maße der Türfüllung 900x1920mm; min. Maße 510x1660mm; Maße der Seitenteile 450x2100mm; min. Maße 240x1660mm
 Panel dimension 900x1920mm; min. dimension 510x1660mm; Halfpanel dimension 450x2100mm; min. dimension 240x1660mm



SV-IVA-TOP



SV-IVA-DPJ



SV-IVA-DPL



SV-IVA-FPK + P-SV-PIA-FPK

Maße der Türfüllung 900x2100mm; min. Maße 700x1660mm; Maße der Seitenteile 450x2100mm; min. Maße 240x1660mm
Panel dimension 900x2100mm; min. dimension 700x1660mm; Halfpanel dimension 450x2100mm; min. dimension 240x1660mm

*Das Glas PTB ist nicht erhältlich in Füllungen der Stärke 24mm.
*Glass PTB is not available in panels 24mm thickness.



INXV-DEA-DPH



SV-DEA-DPJ



INXV-DEA-PTB



SV-DEA-FKS + P-SV-PIA-FKS

Maße der Türfüllung 900x2100mm; min. Maße 550x1660mm; Maße der Seitenteile 450x2100mm; min. Maße 240x1660mm
 Panel dimension 900x2100mm; min. dimension 550x1660mm; Halfpanel dimension 450x2100mm; min. dimension 240x1660mm



SV-ANA-DPL-2



INXV-ANA-DPJ-2



SV-ANA-PMB*-2 + P-SV-PIA-PMB*

*Das Glas PMB ist nicht erhältlich in Füllungen der Stärke 24mm.
 *Glass PMB is not available in panels 24mm thickness.



SV-ANA-TOK-2

Maße der Türfüllung 900x2100mm; min. Maße 560x1560mm; Maße der Seitenteile 450x2100mm; min. Maße 270x1560mm
Panel dimension 900x2100mm; min. dimension 560x1560mm; Halfpanel dimension 450x2100mm; min. dimension 270x1560mm



SV-TEA-DPH-3



SV-TEA-XLP-3 + P-MIA-XLP-3



SV-TEA-DPL-3



INXV-TEA-DPZ-3

Maße der Türfüllung 900x2100mm; min. Maße 560x1560mm
Panel dimension 900x2100mm; min. dimension 560x1560mm



INXV-EVA-FPK-4



SV-EVA-PLF-4



SV-EVA-SPS-4



INXV-EVA-TOP-4



MON



O-MON

19

*Maße der Türfüllung 900x2100mm; min. Maße 550x1800mm; Aplikacija mora biti obostrana
Panel dimension 900x2100mm; min. dimension 550x1800mm; Aplikacija mora biti obostrana*



INOX-BOT-DPR



S-BOT-DPC



S-BOT-DPB



S-BOT-DPP

RENOIR

Maße der Türfüllung 900x1920mm; min. Maße 600x1700mm
Panel dimension 900x1920mm; min. Dimension 600x1700mm



REN-PFL-3



REN-DPL-3



REN-DPF-3



REN-SPM-3

Maße der Türfüllung 900x2100mm; min. Maße 700x1800mm
Panel dimension 900x2100mm; min. dimension 700x1800mm



GOY-FPK-5



GOY-PFL-5



GOY-DPZ-5



GOY-DPS-5

Maße der Türfüllung 900x1920mm; min. Maße 700x2000mm
Panel dimension 900x1920mm; min. dimension 700x2000mm



KLI-FPK-3



KLI-DPR-3



KLI-DPJ-3



KLI-DPH-3

Maße der Türfüllung 900x2100mm; min. Maße 550x1800mm
Panel dimension 900x2100mm; min. dimension 550x1800mm



VER-DPZ



VER-DPK



VER-DPL



VER-DPF

Maße der Türfüllung 900x1920mm; min. Maße 600x1700mm
Panel dimension 900x1920mm; min. dimension 600x1700mm



DAL-DPJ-4



DAL-DPF-4



DAL-DPZ-4



DAL-DPK-4

Maße der Türfüllung 900x2100mm; min. Maße 600x1700mm
Panel dimension 900x2100mm; min. dimension 600x1700mm



INXV-DEG-DPC



INXV-DEG-DPR



INXV-DEG-FPK



INXV-DEG-DPJ

Maße der Türfüllung 900x1920mm; min. Maße 500x1500mm
Panel dimension 900x1920mm; min. dimension 500x1500mm



HSG-B-IT-SPS



HSG-B-IT-DPH



HSG-B-IT-FPK



HSG-B-IT-PLM

Maße der Türfüllung 900x2100mm; min. Maße 500x1500mm
Panel dimension 900x2100mm; min. dimension 500x1500mm



HSG-B-CH-DPC-5



HSG-B-CH-DPL-5



HSG-OK-CH-DPZ-5



HSG-B-CH-DPB-5

Maße der Türfüllung 900x2100mm; min. Maße 500x1500mm
Panel dimension 900x2100mm; min. dimension 500x1500mm



HSG-B-HU-PLS-4



HSG-B-HU-DPJ-4



HSG-B-HU-DPO-4



HSG-B-HU-PLM-4

Maße der Türfüllung 900x2100mm; min. Maße 500x1600mm
Panel dimension 900x2100mm; min. dimension 500x1600mm



HSG-B-DK-DPC-4



HSG-B-DK-DPR-4



HSG-B-DK-FPK-4



HSG-B-DK-DPL-4

Maße der Türfüllung 900x2100mm; min. Maße 500x1510mm
Panel dimension 900x2100mm; min. dimension 500x1510mm



HDR-B-NL-DPT-3



HSG-B-NL-PFL-3



HSG-B-NL-DPJ-3



HSG-B-NL-DPS-3

Maße der Türfüllung 900x2100mm; min. Maße 500x1560mm; Maße der Seitenteile 450x2100mm; min. Maße 320x1560mm
Panel dimension 900x2100mm; min. dimension 500x1560mm; Halfpanel dimension 450x2100mm; min. dimension 320x1560mm



HSG-B-FR-SPF



HSG-B-FR-PLS




HSG-B-FR-DPK



HSG-B-FR-DPH + P-HSG-B-FR-DPH

PLITVICE

Maße der Türfüllung 900x2100mm; min. Maße 560x1560mm; Maße der Seitenteile 450x2100mm; min. Maße 260x1550mm
Panel dimension 900x2100mm; min. dimension 560x1560mm; Halfpanel dimension 450x2100mm; min. dimension 260x1550mm



HDB-INOX-PLI-DPL-4



HB-S-PLI-SPV-4+P-HB-S-MOD-SPV



HRH-INOX-PLI-PFO-4



HBB-INOX-PLI-DPB-4

* Das Modell Plitvice kann die linke und die rechte Ausführung haben. Auf den Bildern wird die linke Ausführung dargestellt (Außensicht). Bitte die Art der Ausführung in der Bestellung unbedingt angeben.

* The model Plitvice can be in left and right performance. On the pictures are showed models in left performance (outside view). It is necessary to name the kind of performance in the order.

*Maße der Türfüllung 900x2100mm; min. Maße 500x1560mm; Maße der Seitenteile 450x2100mm; min. Maße 260x1560mm
Panel dimension 900x2100mm; min. dimension 500x1560mm; Halfpanel dimension 450x2100mm; min. dimension 260x1560mm*



HDB-INOX-KOR-DPJ



HOK-S-KOR-PFL




HSW-S-KOR-SPS




HB-INOX-KOR-PLT + P-HB-INOX-KOR-PLT

BIOKOVO

Maße der Türfüllung 900x2100mm; min. Maße 500x1610mm; Maße der Seitenteile 450x2100mm; min. Maße 230x1610mm
Panel dimension 900x2100mm; min. dimension 500x1610mm; Halfpanel dimension 450x2100mm; min. dimension 230x1610mm



HNS-INOX-BIO-TOK-3



HB-INOX-BIO-XLP-3 + P-HB-INOX-BIO-XLP-3



HBG-S-BIO-DPZ-3




HB-INOX-BIO-TOP-3


Maße der Türfüllung 900x2100mm; min. Maße 500x1500mm; Maße der Seitenteile 450x2100mm; min. Maße 260x1500mm
 Panel dimension 900x2100mm; min. dimension 500x1500mm; Halfpanel dimension 450x2100mm; min. dimension 260x1500mm



HB-S-VRS-FPK-4



HBG-S-VRS-MADRAS PAVÉ-4




HMH-INOX-VRS-PFM-4



HCA-INOX-VRS-OT-4 + P-HCA-INOX-VRS-OT-4

Maße der Türfüllung 900x2100mm; min. Maße 570x1550mm; Maße der Seitenteile 450x2100mm; min. Maße 260x1550mm
Panel dimension 900x2100mm; min. dimension 570x1550mm; Halfpanel dimension 450x2100mm; min. dimension 260x1550mm



HB-S-DILJ-DPJ-2+P-HB-S-MOD-DPJ



HDB-INOX-DILJ-PFL-2



HRH-INOX-DILJ-TOP-2



HSB-INOX-DILJ-DPH-2

Maße der Türfüllung 900x2100mm; min. Maße 500x1550mm; Maße der Seitenteile 450x2100mm; min. Maße 260x1550mm
Panel dimension 900x2100mm; min. dimension 500x1550mm; Halfpanel dimension 450x2100mm; min. dimension 260x1550mm




HWI-INOX-HVA-DPT-4



HSR-INOX-HVA-PFM-4




HQS-INOX-HVA-PLS-4




HB-S-HVA-DPH-4+P-HB-S-MOD-DPH

KALI

Maße der Türfüllung 900x2100mm; min. Maße 560x1550mm
Panel dimension 900x2100mm; min. dimension 560x1550mm



HM-INOX-KAL-DPH



HNS-INOX-KAL-PZM



HOK-S-KAL-MADRAS UADI



HSG-S-KAL-POL


*Maße der Türfüllung 900x2100mm; min. Maße 580x1580mm
Panel dimension 900x2100mm; min. dimension 580x1580mm*



HBO-S-ERD-PJ-4



HRH-INOX-ERD-DPH-4



HAK-INOX-ERD-TOP-4



HCW-INOX-ERD-SPS-4

OLIB

Maße der Türfüllung 900x2100mm; min. Maße 580x1540mm
Panel dimension 900x2100mm; min. dimension 580x1540mm



HRH-INOX-OLI-DPH



HB-S-OLI-DPF



HOL-INOX-OLI-PTF



HSB-INOX-OLI-PZM

*Maße der Türfüllung 900x2100mm; min. Maße 580x1510mm; Maße der Seitenteile 450x2100mm; min. Maße 260x1510mm
Panel dimension 900x2100mm; min. dimension 580x1510mm; Halfpanel dimension 450x2100mm; min. dimension 260x1510mm*



HDG-S-MUR-DPJ-2



HQS-S-MUR-DPK-2



HSN-INOX-MUR-TOP-2



HO-S-MUR-DPR-2+P-HO-S-MUR-DPR

MLJET

Maße der Türfüllung 900x2100mm; min. Maße 500x1610mm; Maße der Seitenteile 450x2100mm; min. Maße 260x1610mm
Panel dimension 900x2100mm; min. dimension 500x1610mm; Halfpanel dimension 450x2100mm; min. dimension 260x1610mm



HNS-INOX-MLJE-SPS-2+P-HNS-INOX-MLJE-SPS-2



HBG-INOX-MLJE-DPK-2




HB-S-MLJE-DPJ-2



HWI-S-MLJE-DPL-2

Maße der Türfüllung 900x2100mm; min. Maße 500x1560mm; Maße der Seitenteile 450x2100mm; min. Maße 300x1560mm
Panel dimension 900x2100mm; min. dimension 500x1560mm; Halfpanel dimension 450x2100mm; min. dimension 300x1560mm



HB-S-PAP-TOK-2



HOK-S-PAP-DPL-2



HO-INOX-PAP-FAB-2 + P-HO-INOX-PAP-FAB-2



HEH-INOX-PAP-SPS-2

BRIJUNI

Maße der Türfüllung 900x2100mm; min. Maße 500x1660mm; Maße der Seitenteile 450x2100mm; min. Maße 330x1660mm
Panel dimension 900x2100mm; min. dimension 500x1660mm; Halfpanel dimension 450x2100mm; min. dimension 330x1660mm



HDB-INOX-BRI-PFM-4



HWI-S-BRI-MADRAS PAVÉ-4




HOK-S-BRI-SPL-4



HCA-INOX-BRI-PFO-4 + P-HCA-INOX-BRI-PFO-4


*Maße der Türfüllung 900x2100mm; min. Maße 500x1560mm; Maße der Seitenteile 450x2100mm; min. Maße 260x1560mm
Panel dimension 900x2100mm; min. dimension 500x1560mm; Halfpanel dimension 450x2100mm; min. dimension 260x1560mm*



HMH-INOX-MED-POT+P-HMH-INOX-MED-POT



HSP-S-MED-DPR



HZH-INOX-MED-PTB




HB-S-MED-SPS

PAKLENICA

Maße der Türfüllung 900x2100mm; min. Maße 570x1560mm; Maße der Seitenteile 450x2100mm; min. Maße 260x1560mm
Panel dimension 900x2100mm; min. dimension 570x1560mm; Halfpanel dimension 450x2100mm; min. dimension 260x1560mm



HSK-S-PAK-FPK-4



HOK-INOX-PAK-TOP-4



HQS-S-PAK-DPR-4



HM-INOX-PAK-DPH-4 + P-HM-INOX-PAK-DPH-4


Maße der Türfüllung 900x2100mm; min. Maße 540x1560mm; Maße der Seitenteile 450x2100mm; min. Maße 280x1560mm
Panel dimension 900x2100mm; min. dimension 540x1560mm; Halfpanel dimension 450x2100mm; min. dimension 280x1560mm




HBO-S-RIS-SPF-3



HZG-S-RIS-DPR-3



HMH-INOX-RIS-PFL-3+P-HMH-INOX-RIS-PFL-2



HAK-INOX-RIS-MADRAS PAVÉ-3

KOZJAK

Maße der Türfüllung 900x2100mm; min. Maße 500x1500mm
Panel dimension 900x2100mm; min. dimension 500x1500mm



HDB-S-KOZ-DPJ



HCW-S-KOZ-SPF




HZH-INOX-KOZ-POT



HSW-INOX-KOZ-DPS

Maße der Türfüllung 900x2100mm; min. Maße 540x1550mm; Maße der Seitenteile 450x2100mm; min. Maße 260x1550mm
Panel dimension 900x2100mm; min. dimension 540x1550mm; Halfpanel dimension 450x2100mm; min. dimension 260x1550mm



HPH-INOX-PSU-PGF



HQS-INOX-PSU-FPK



HOL-INOX-PSU-PKM



HB-S-PSU-DPH+P-HB-S-MOD-DPH

Maße der Türfüllung 900x2100mm; min. Maße 500x1550mm; Maße der Seitenteile 450x2100mm; min. Maße 260x1550mm
Panel dimension 900x2100mm; min. dimension 500x1550mm; Halfpanel dimension 450x2100mm; min. dimension 260x1550mm



HSTAHL-INOX-STO-DPJ-2



H0-INOX-STO-DPH-2



HPH-INOX-STO-POT-2



HB-S-STO-SPS-2+P-HB-S-MOD-SPS

*Maße der Türfüllung 900x2100mm; min. Maße 500x1560mm; Maße der Seitenteile 450x2100mm; min. Maße 260x1550mm
 Panel dimension 900x2100mm; min. dimension 500x1560mm; Halfpanel dimension 450x2100mm; min. dimension 260x1550mm*



HCA-INOX-VRA-PL0-3



HDG-INOX-VRA-POT-3



HB-S-VRA-DPJ-3 + P-HB-S-MOD-DPJ



HSN-INOX-VRA-DPR-3

DVOR


Maße der Türfüllung 900x2100mm; min. Maße 520x1550mm; Maße der Seitenteile 450x2100mm; min. Maße 260x1550mm
Panel dimension 900x2100mm; min. dimension 520x1550mm; Halfpanel dimension 450x2100mm; min. dimension 260x1550mm



HSD-S-DVO-SPP-1



HBG-INOX-DVO-PFL-1



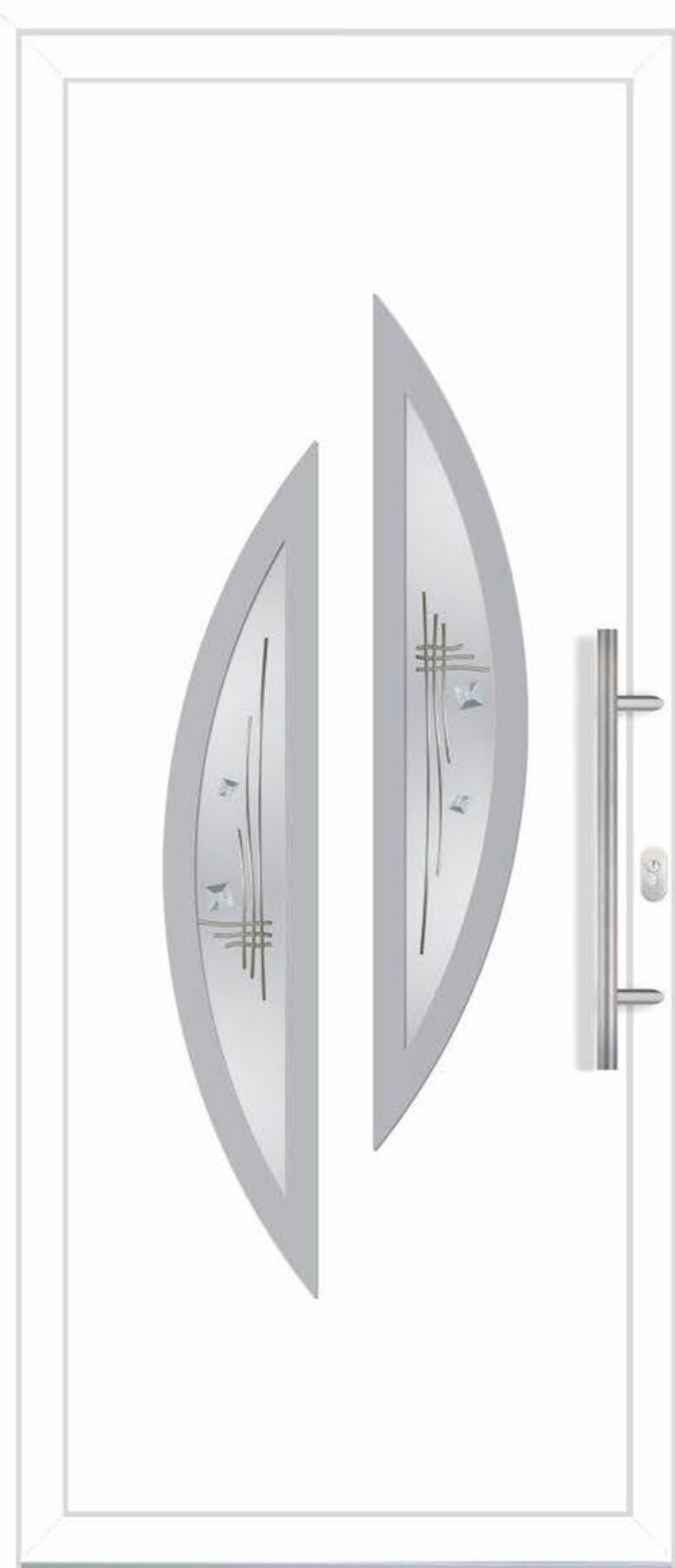
HSB-INOX-DVO-DPJ-1



HB-S-DVO-DPR-1 + P-HB-S-MOD-DPR

*Das Glas PTB ist nicht erhältlich in Füllungen der Stärke 24mm.
 *Glass PTB is not available in panels 24mm thickness.

Maße der Türfüllung 900x2100mm; min. Maße 550x1500mm; Maße der Seitenteile 450x2100mm; min. Maße 270x1500mm
 Panel dimension 900x2100mm; min. dimension 550x1500mm; Halfpanel dimension 450x2100mm; min. dimension 270x1500mm



HB-S-KLE-PTB-2



HSP-INOX-KLE-FPK-2




HZH-INOX-KLE-MADRAS PAVÉ-2 + P-HZH-INOX-KLE-MADRAS PAVÉ



HO-INOX-KLE-DPH-2

KOPACKI RIT

Maße der Türfüllung 900x2100mm; min. Maße 510x1560mm; Maße der Seitenteile 450x2100mm; min. Maße 260x1550mm
Panel dimension 900x2100mm; min. dimension 510x1560mm; Halfpanel dimension 450x2100mm; min. dimension 260x1550mm



HQS-INOX-KOP-PFL-2



HRH-S-KOP-FPK-2 + P-HRH-S-MOD-FPK



HEH-INOX-KOP-DPH-2




HWR-INOX-KOP-TOK-2

* Das Modell Kopacki rit kann die linke und die rechte Ausführung haben. Auf den Bildern wird die linke Ausführung dargestellt (Außensicht). Bitte die Art der Ausführung in der Bestellung unbedingt angeben.
The model Kopacki rit can be in left and right performance. On the pictures are showed models in left performance (outside view). It is necessary to name the kind of performance in the order.


*Maße der Türfüllung 900x2100mm; min. Maße 700x1600mm; Maße der Seitenteile 450x2100mm; min. Maße 260x1600mm
Panel dimension 900x2100mm; min. dimension 700x1600mm; Halfpanel dimension 450x2100mm; min. dimension 260x1600mm*




HO-INOX-GAL-DPF



HMH-INOX-GAL-DPL + P-HMH-INOX-GAL-DPL



HBG-INOX-GAL-DPK



HB-S-GAL-DPJ

SKRADIN

Maße der Türfüllung 900x2100mm; min. Maße 500x1600mm; Maße der Seitenteile 450x2100mm; min. Maße 270x1600mm
Panel dimension 900x2100mm; min. dimension 500x1600mm; Halfpanel dimension 450x2100mm; min. dimension 270x1600mm



HNS-INOX-SKR-FAB-3 + P-HNS-INOX-SKR-FAB-3



HSB-INOX-SKR-PLS-3



HSP-S-SKR-DPR-3



HSK-INOX-SKR-DPK-3

*Maße der Türfüllung 900x2100mm; min. Maße 500x1600mm
Panel dimension 900x2100mm; min. dimension 500x1600mm*



HB-S-JEZ-DPJ-2



HO-INOX-JEZ-DPS-2



HAK-S-JEZ-DPZ-2



HDG-INOX-JEZ-DPR-2

ZUMBERAK

Maße der Türfüllung 900x2100mm; min. Maße 700x1700mm; Maße der Seitenteile 450x2100mm; min. Maße 270x1700mm
Panel dimension 900x2100mm; min. dimension 700x1700mm; Halfpanel dimension 450x2100mm; min. dimension 270x1700mm



HBG-INOX-ZUM-FAB



HSR-INOX-ZUM-FPK



HSB-S-ZUM-DPZ



HO-INOX-ZUM-SPM + P-HO-INOX-ZUM-SPM

Maße der Türfüllung 900x2100mm; min. Maße 500x1600mm; Maße der Seitenteile 450x2100mm; min. Maße 380x1600mm
Panel dimension 900x2100mm; min. dimension 500x1600mm; Halfpanel dimension 450x2100mm; min. dimension 380x1600mm



HCW-S-JAN-DPO-2



HAK-S-JAN-DPL-2



HBO-INOX-JAN-FAB-2 + P-HBO-INOX-JAN-FAB-2



HO-INOX-JAN-DPK-2

TELASCICA

Maße der Türfüllung 900x2100mm; min. Maße 500x1600mm; Maße der Seitenteile 450x2100mm; min. Maße 260x1600mm
Panel dimension 900x2100mm; min. dimension 500x1600mm; Halfpanel dimension 450x2100mm; min. dimension 260x1600mm



HRC-INOX-TEL-PFL



HRH-INOX-TEL-POT + P-HRH-INOX-TEL-POT




HDR-S-TEL-DPH



HEH-S-TEL-SPF

*Maße der Türfüllung 900x2100mm; min. Maße 500x1600mm; Maße der Seitenteile 450x2100mm; min. Maße 270x1600mm
 Panel dimension 900x2100mm; min. dimension 500x1600mm; Halfpanel dimension 450x2100mm; min. dimension 270x1600mm*



HOK-S-LAS-DPR-6



HCW-S-LAS-DPH-6



HDB-INOX-LAS-PFL-6




HB-INOX-LAS-MADRAS PAVÉ-6 + P-HB-INOX-LAS-MADRAS PAVÉ-6

LONJA

Maße der Türfüllung 900x2100mm; min. Maße 500x1800mm; Maße der Seitenteile 450x2100mm; min. Maße 350x1800mm
Panel dimension 900x2100mm; min. dimension 500x1800mm; Halfpanel dimension 450x2100mm; min. dimension 350x1800mm



HBO-S-LONJ-FPK-3



HB-S-LONJ-DPJ-3



HDB-INOX-LONJ-DPC-3




HZH-S-LONJ-DPH-3+P-HZH-S-LONJ-DPH-3

*Maße der Türfüllung 900x2100mm; min. Maße 600x1600mm; Maße der Seitenteile 450x2100mm; min. Maße 260x1600mm
 Panel dimension 900x2100mm; min. dimension 600x1600mm; Halfpanel dimension 450x2100mm; min. dimension 260x1600mm*



HZH-INOX-RAS-DPR-2



HSD-S-RAS-PLS-2



HWI-S-RAS-DPF-2



HNS-INOX-RAS-PLM-2 + P-HNS-INOX-RAS-PLM-2

Bei der Bestellung von Türfüllungen notwendigerweise die Füllungsstärke aufführen. Im Gegensatz wird die Türfüllung in der Stärke von 24mm geliefert.

When ordering the panel be sure to write down the wanted thickness of panel. Otherwise, the panel in 24mm thickness will be delivered.



- 1 GLAS/ GLASS
 - 2 HPL FARBEN/ HPL COLOURS
 - 3 PVC-ABS FARBEN/ PVC-ABS COLOURS
 - 4 APPLIKATIONEN/ APPLICATION
 - 5 ZUBEHÖR/ ACCESSORIES
- VERBUNDELEMENTE/ FLAT SANDWICH PANELS

EINBAUMÖGLICHKEITEN DER TÜRFÜLLUNGEN UND MASSTOLERANZEN

PVC Türfüllungen können in alle Standard Aluminium - und Kunststofftürprofile eingebaut werden. Die Maßtoleranz der Türfüllungen in der Stärke beträgt +/- 1 mm. Der Länge sowie der Breite nach beträgt diese +/- 3 mm.

POSSIBILITY OF IMPLANTING SANDWICH PANEL AND TOLERANCE OF MEASURES

PVC, ALUMINIUM or HPL panels can be implanted in all doors and partition walls made of standard PVC or ALU profiles. The tolerance in panel thickness is +/- 1 mm. With cutting the fillings to fit a custom measure, a deviation of up to 3mm in height and width can be expected.

GRUNDAUSFÜHRUNG (OS) - 24, 36 oder 40 mm dekorative Türfüllungen wie auch Verbundelemente. PVC, ALU oder HPL setzen sich aus zwei Kunststoff, Aluminium oder HPL Platten zusammenverklebt werden diese mit extrudiertem Polystyrol. /

BASIC SANDWICH PANEL (OS) - 24, 36 or 40mm decorative or flat panel - PVC, ALU or HPL consist of two PVC, ALU or HPL sheets where among them exstruded polystyrene (isloation) is glued.



STANDARDVERSTÄRKT (SO) - 24, 36 oder 40 mm dekorative Türfüllungen wie auch Verbundelemente. PVC, ALU oder HPL setzen sich aus zwei Kunststoff, Aluminium oder HPL Platten zusammenverklebt werden diese mit extrudiertem Polystyrol. Als Verstärkung wird eine zusätzliche Kunststoffplatte eingearbeitet. /

STANDARDLY SUPPORTED SANDWICH PANEL (SO) - 24, 36 or 40 mm decorative or flat panel - PVC, ALU or HPL consist of two PVC, ALU or HPL sheets where among them exstruded polystyrene (isloation) is glued, strenghtened with PVC sheet and panel as an isolation.



*Für leichteres Verständniss der Katalogbezeichnungen und dessen Bedeutung./
For easier understanding of catalog labels and their meaning.*



SL - Modellbezeichnung/ Panel name
VFB - Glasbezeichnung/ Glass indicator
8 - Anzahl der Gläser/ Number of glass
 +
P-SL - Seitenteilbezeichnung// Label for halfpanel
VFB - Glasbezeichnung/ Glass indicator
4 - Anzahl der Gläser/ Number of glass

SL-VFB-8 + P-SL-VFB-4



INX V - Edelstahlapplikation (*V bedeutet außen*)/
 application brushed stainless steel (*V means outside*)
HUM - Modellbezeichnung/ Panel name
DPR - Glasbezeichnung/ Glass indicator
4 - Anzahl der Gläser/ Number of glass

INXV-HUM-DPR-4



BAR - Modellbezeichnung/ Panel name
FM-F4 - Glasbezeichnung/ Glass indicator
S - Bleiband silber/ Silver lead
 +
P-SRI - Seitenteilbezeichnung/ Label for halfpanel
BA-4 - Modellbezeichnung und Glasbezeichnung/
 Panel name and Glass indicator
S - Bleiband silber/ Silver lead

BAR-FM-F4-S + P-SRI-BA-4-S



HSG - HPL graue Applikation/ HPL grey application
B - PVC weiß/ PVC white
FR - Modellbezeichnung/ Panel name
DPH - Glasbezeichnung/ Glass indicator
 +
P - Seitenteilbezeichnung/ Label for halfpanel
HSG - HPL graue Applikation/ HPL grey application
B - PVC weiß/ PVC white
FR - Modellbezeichnung/ Panel name
DPH - Glasbezeichnung/ Glass indicator

HSG-B-FR-DPH + P-HSG-B-FR-DPH



HNS - HPL Noce sorento balsamico
INOX - Edelstahlapplikation/
 application brushed stainless steel
MLJE - Modellbezeichnung/ Panel name
DPK - Glasbezeichnung/ Glass indicator
2 - Anzahl der Gläser/ Number of glass
 +
P - Seitenteilbezeichnung/ Label for halfpanel
HNS - HPL Noce sorento balsamico
INOX - Edelstahlapplikation/
 application brushed stainless steel
MLJE - Modellbezeichnung/ Panel name
DPK - Glasbezeichnung/ Glass indicator
2 - Anzahl der Gläser/ Number of glass

HNS-INOX-MLJE-SPS-2 + P-HNS-INOX-MLJE-SPS-2




INX O - Edelstahlapplikation (*O bedeutet beidseitig*)/
 application brushed stainless steel (*O means both side*)
EVA - Modellbezeichnung/ Panel name
FPK - Glasbezeichnung/ Glass indicator
4 - Anzahl der Gläser/ Number of glass

INXO-EVA-FPK-4

**Bei Bestellungen von Dreifachisoliertgläsern unbedingt die Abkürzung 3G beifügen. Bei Bestellungen von Dreifachsicherheitsgläsern unbedingt die Abkürzung VSG beifügen.
 When ordering panels with 3-glazing, the acronym 3G is required. When ordering panels with 3-glazing security glass, the acronym VSG is required.**

Ornamentgläser/ Ornament glasses



Satinato - PJ



DM



CB



SPROSSEN - zwischen den Gläsern in den Farben gold, silber oder weiß.
Nicht im 3-fachen Glas erhältlich/
BATTEN - Between the glass is decorative gold batten, silver or white.
Not available in 3-glazed glass



SATINATO MIT FACETTEN - innen Satinato mit aufgeklebten Klarglas Facetten./
BEVEL GLASS - indoor glass is satinato on which the clear bevel glass has been glued.



ML



DK



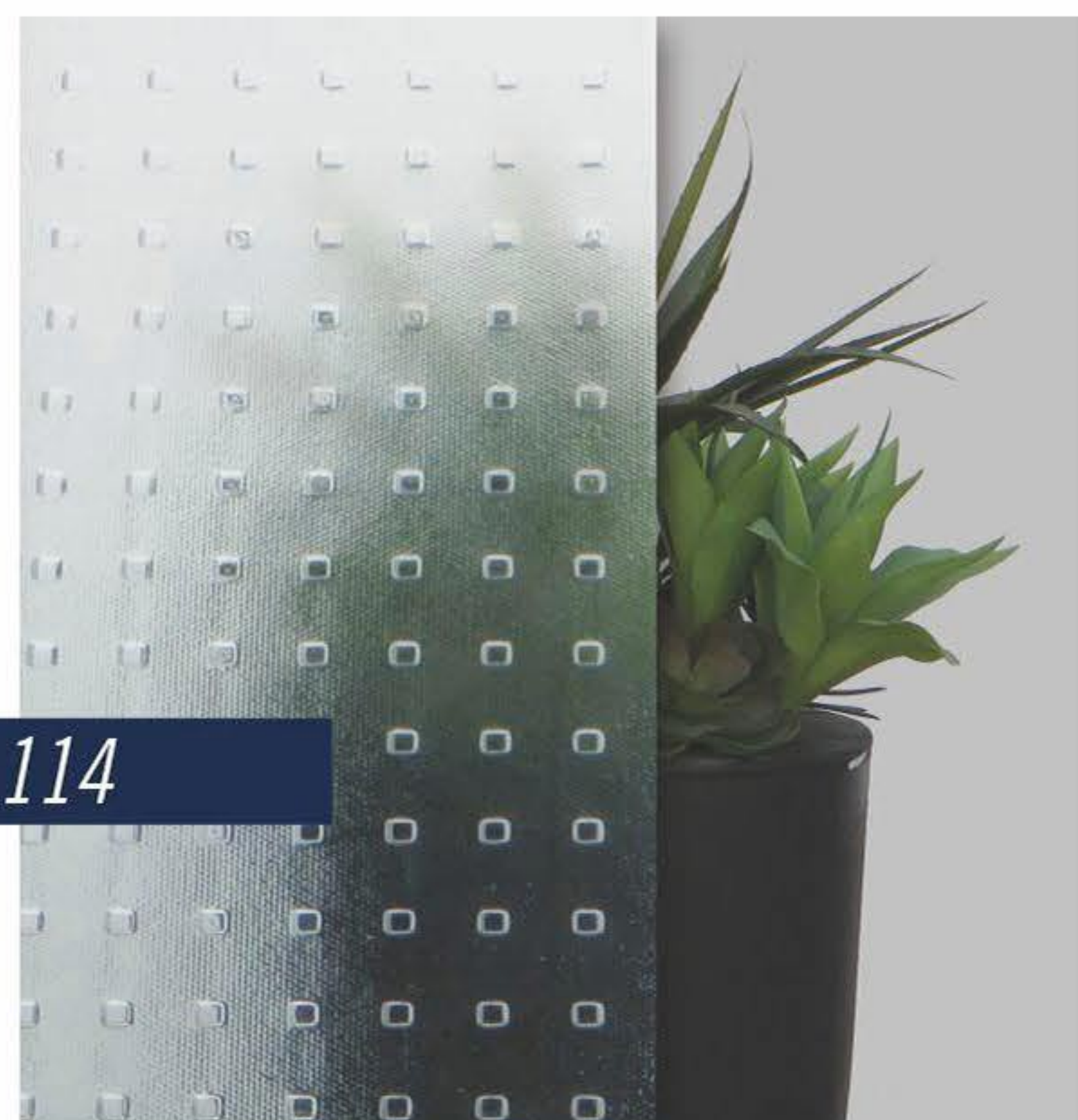
AB



MATTIERTES GLAS MIT FACETTEN - Innenglas sandgestrahlt mit aufgeklebten Klarglas Facetten./
DECORATIVE STAINED GLASS WITH BEVEL - indoor glass is sandblasted on which the clear bevel glass has been glued.



MATTIERTES GLAS MIT BLEIVERGLASUNG - Innenglas sandgestrahlt mit aufgeklebten Bleiband./
DECORATIVE STAINED GLASS WITH PLATINUM LEAD - indoor glass is sandblasted on which platinum lead has been glued.



MK



DS



AS



BLEIORNAMENTE MIT FOLIE - innen
Ornamentglas (*Kathedral glas oder Satinato*)
mit aufgeklebter Folie in 5 Farben
und beidseitig aufgeklebten Bleiband./
DECORATIVE STAINED GLASS WITH FILM -
indoor glass is an ornament (*cathedral glass
or satinato*) with glued film (in 5 colours) and
is trimmed with platinum lead .



BLEIORNAMENTE MIT FACETTEN - innen
Satinato mit aufgeklebten Klarglas Facetten
und beidseitig aufgeklebten Bleiband./
DECORATIVE STAINED GLASS WITH BEVEL -
indoor glass is satinato on which the clear bevel
glass has been glued and has been trimmed
with platinum lead.



BLEIORNAMENTE MIT FACETTEN UND FOLIE -
innen Satinato mit aufgeklebten Klarglas Facetten.
An den Rändern ist eine Folie in 5 verschiedenen
Farben und mit beidseitig aufgeklebten Bleiband./
**DECORATIVE STAINED GLASS WITH BEVEL AND
FILM** - indoor glass is satinato on which the clear
bevel glass in the middle has been glued,
on the edges is film (in 5 colours) and both has
been trimmed with platinum lead.




MADRAS UADI



DEKORATIVE SANDBESTRAHLUNG - Innenglas
sandgestrahlt in verschiedenen Mustern./
DECORATIVE SANDBLASTED GLASS - on the indoor
glass are different decors.



SPIEGEL SANDBESTRAHLUNG - Innenglas
ein sandgestrahlter Spiegel in verschiedenen
Mustern./
SANDBLASTED MIRROR - indoor glass is
sanblasted mirror with different motives.



PARSOL GRAU/ PARSOL GREY



MADRAS PAVÉ

Alle Türfüllungen sind sowohl in Zweifach- sowie Dreifachverglasung erhältlich. Ausgenommen sind die Modelle (PAN und BAR) und Seitenteile (P-SRI) aus dem Programm Exklusiv welche ausschließlich in Dreifachverglasung erhältlich sind.

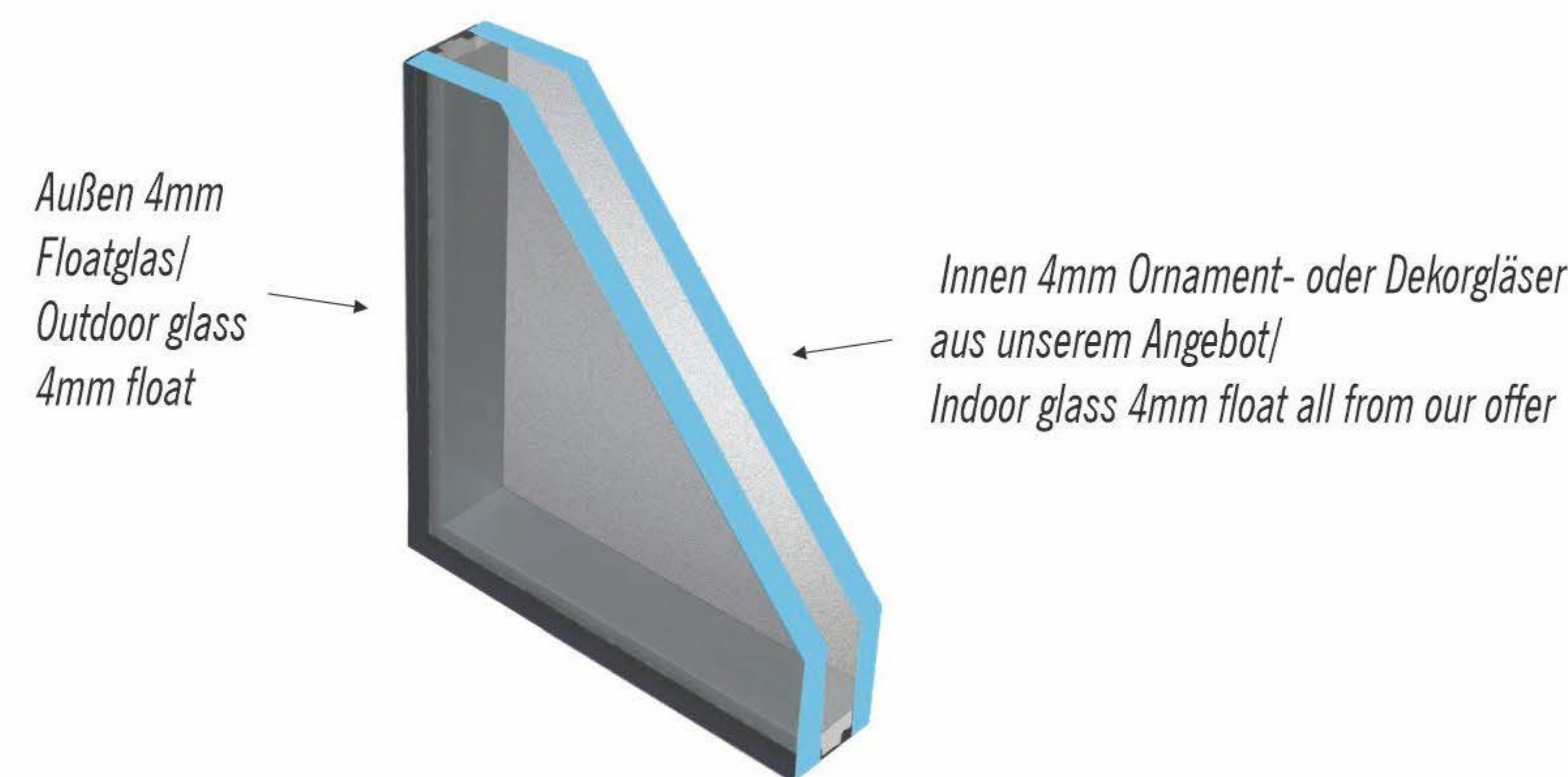
- beidseitig Float + mittleres, aus unserem Angebot - **3G** oder
 - VSG 33.1 (Innenseite von Türfüllung oder beidseitig) + mittleres, aus unserem Angebot - **VSG** oder **VSG/O** 33.1

STANDARD AUSFÜHRUNG ZWEIFACHISOLIERVERGLASUNG -

außen durchsichtiges Float und innen Ornament- oder Dekorglas (Bild 1.)

STANDARD PERFORMANCE DOUBLE-GLAZED GLASS -

outer glass is transparent float, inner glass is ornament or decorative. (Picture 1.)



Bild/Picture 1

Panels from all programs are available with double- and triple- glazing. Only panels (PAN and BAR), half-panel (P-SRI) in programm Exklusiv are available only with triple glazing.

- float both sides + middle (indoor) all from our offer - **3G** or
 - VSG 33.1 (inside of the door panel or both sides + middle (indoor) all from our offer - **VSG** or **VSG/O** 33.1.

STANDARD AUSFÜHRUNG DREIFACHISOLIERVERGLASUNG -

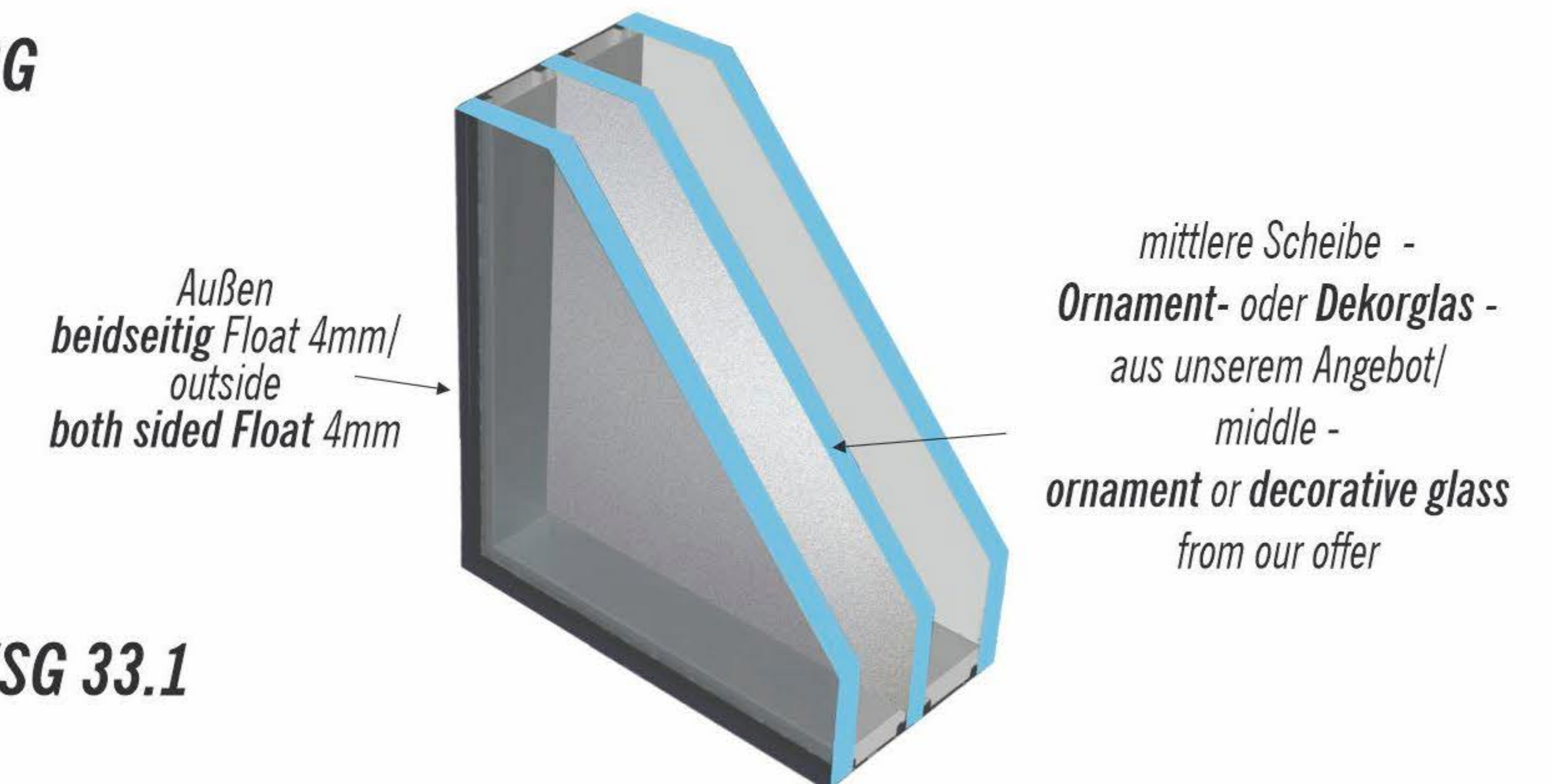
beide äußeren Scheiben durchsichtiges Float (Bild 2.) oder außen durchsichtiges Float und innen Sicherheitsglas - VSG 33.1 (Bild 3).

Mittlere Scheibe in beiden Optionen ist Ornament- oder Dekorglas/

STANDARD PERFORMANCE TRIPLE-GLAZED GLASS -

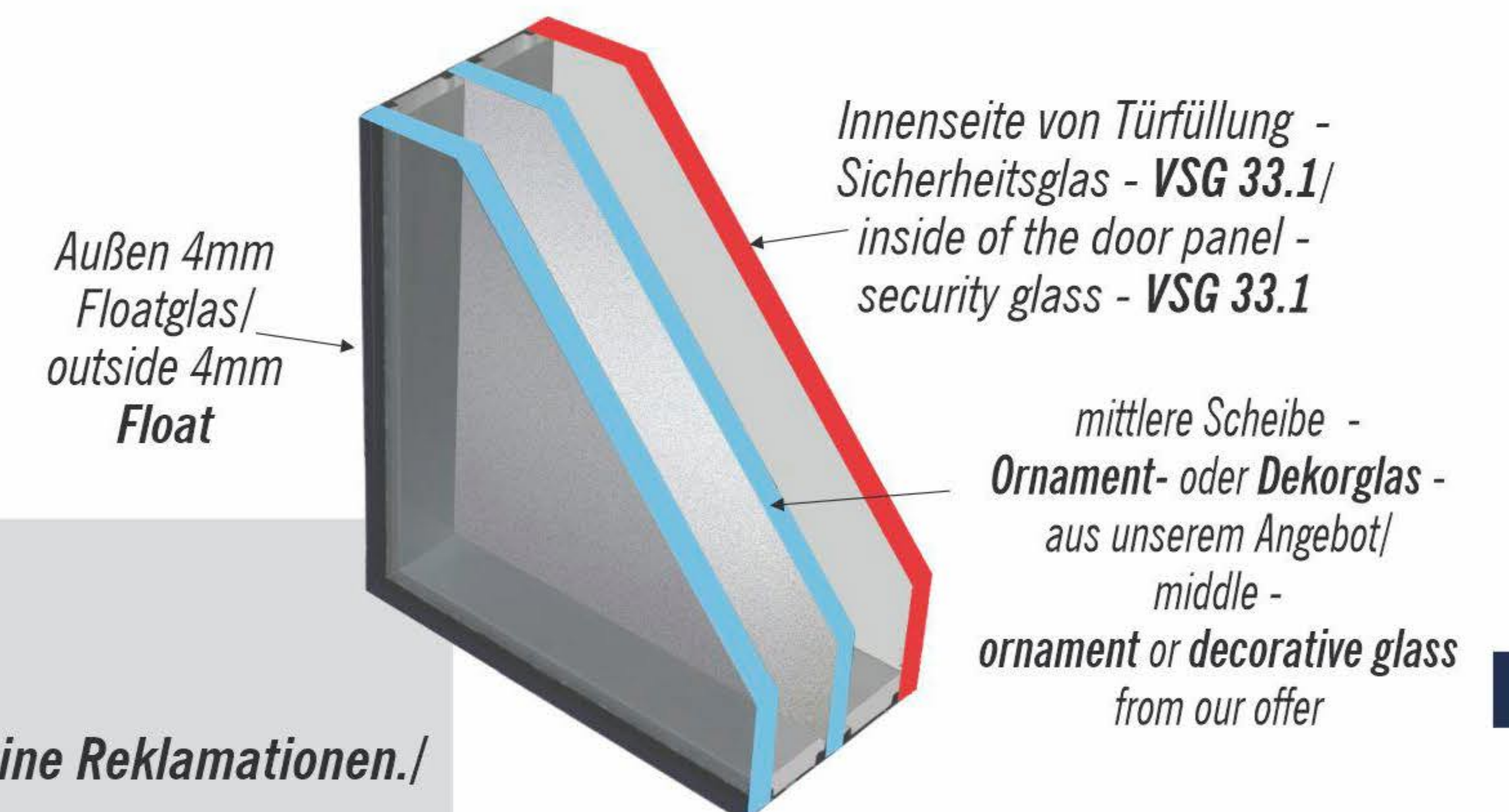
outer glasses are both transparent float (Picture 2.) or outer glass is transparent float and inner is security glass - VSG 33.1 (Picture 3). Middle glass in both options is ornament or decorative.

3G



Bild/Picture 2

VSG 33.1



Bild/Picture 3

Bei Bestellungen von Dreifachisoliergläsern unbedingt die Abkürzung **3G** beifügen.

Bei Bestellungen von Dreifachsicherheitsgläsern unbedingt die Abkürzung **VSG** beifügen (Das bedeutet, dass VSG auf der Innenseite von Türfüllung ist).

Bei Bestellungen von Dreifachsicherheitsgläsern - beide Scheiben (Außen- und Innenseite) - unbedingt die Abkürzung **VSG/O** beifügen./

When ordering panels with 3-glazing, the acronym **3G** is required.

When ordering panels with 3-glazing security glass, the acronym **VSG** is required. (This means that VSG is inside of the door panel)

When ordering panels with 3-glazing security glass - both glasses (outer and inner) - the acronym **VSG/O** is required.

Minimalstärke der Türfüllung mit 3-fach Verglasung - beidseitig Float - muss 32mm betragen.

Minimalstärke der Türfüllung mit 3-fach Verglasung - beidseitig VSG 33.1 - muss 38mm betragen.

Nach Wunsch des Kunden, können wir auch dünnere Türfüllungen herstellen als empfohlen, akzeptieren jedoch keine Reklamationen.

Für kleine Produktionsfehler des Gläfers, anomalien am Glas die man aus 2m Entfernung von der Türfüllung, nicht sieht, akzeptieren wir keine Reklamationen./

Minimal thickness of panel with 3-glazing glass - both side float - has to be 32mm.

Minimal thickness of panel with 3-glazing glass - both side security glass VSG 33.1- has to be 38mm.

On customer demand we can make panel thinner than recommended, but in that case, we don't accept reclamations.

For little manufacturing defect from glass producers, anomalies on glass that cannot be seen from 2m distance from panel - we don't accept reclamations.

HPL FARBEN UND HOLZDEKOREN/ ABS - HPL COLOURS AND WOOD DECORS



WHITE OPAQUE - HB
845



GRAU/GREY - HSG
RAL 9006



GRÜN/GREEN - HZG
RAL 6005



BRILLIANT WEISS - HBI
F 456 5057



ALT WEISS - HAW
456 5053



CREMEWEISS - HCW
137 905-167




BEIGE - HBE
F 436 5015



METBRUSH ALUMINIUM - HMB
F 436 1001



SILVER - HSI
F 436 1002



QUARTZ PLATINUM - HQP
1293 002-195



CROWN PLATINUM - HCP
1293 001-195



EARL PLATINUM - HEP
1293 010-195




ALUX DB 703 - HDB
F436 1014



SIGNALGRAU GLATT - HSK
7004 05 083



TITANIUM SFTN - HTS
F436-7049




SILBERGRAU - HSW
715 505-167



BASALTGRAU - HBG
701 205-167



QUARTZGRAU SAND - HQS
F 436 7047




QUARTZGRAU WOOD - HQW
7039 05-167



SCHIEFERGRAU - HOK
7015 05-083




SCHIEFERGRAU - HSFG
7015 05-167



ANTHRAZITGRAU ULTI MAT - HAUM
02.20.71.000001-504700



ANTHRAZITGRAU - HAK
701 605-083




ANTHRAZITGRAU MATT - HAM
F 436 6003



ANTHRAZITGRAU - HAG
701 605-167



ANTHRAZITGRAU STYLO - HAS
F436 4003



RUBINROT - HRR
300 305-167



DUNKEL ROT - HDR
308 105-167



WEINROT - HWR
300 505-167



STAHLBLAU - H STAHL
515 005-167



MOOSGRÜN - HMG
6005 05-167



DUNKELGRÜN - HDG
612 5205-167



SCHOKOBRAUN - HSB
88 7505-167



PALISANDER - HPA
851 805-167



JET BLACK - HJB
F 446 7062



SHEFFIELD OAK LIGHT - HOL
F 456 3081



NATUR EICHE - HPH
311 8076-168



EICHE HELL- HEH
205 2090-167



GOLDEN OAK - HZH
217 8001-167



STAUFEREICHE KOLONIAL - HCH
F 436 2036



SHERWOOD G - HWG
49158



EICHE MOCCA - HEM
F 436 2075



EICHE RUSTIKAL- HRH
314 9008-167



EICHE DUNKEL - HMH
205 2089-167



MONTANA EICHE TABAK - HET
F 436 2007



KBE-EICHE - HTH
214 0006-167



MOOREICHE - HME
316 7004-167



SHOGUN MONTANA - HSM
49197



SHOGUN AF - HSF
49198



SHOGUN AD - HSD
49195



BERGKIEFER - HBB
F 306 9041-167



OREGON - HOG
211 5008-167



STREIFEN-DOUGLASIE - HBO
315 2009-167



WINCHESTER XA - HWI
492 40



NEWCASTLE OAK - HNO
F 436 3077



SIENNA PL - HSP
49254



SIENA ROSSO - HSR
49 233



SIENA NOCE - HSN
49 237



NOCE SORRENTO NAT - HNP
F 436 3041



WALNUSS AMARETTO - HWA
F 436 3058




NOCE SORRENTO BAL - HNS
F 436 3042



RUSTIK CHERRY - HRC
321 4007-195



CHERRY AMARETTO - HCA
F 436 2043



SOFT CHERRY - HSC
321 4009-195

HPL FARBEN UND HOLZDEKOREN/ ABS - HPL COLOURS AND WOOD DECORS



BLACK CHERRY - HBC
320 2001-167



MACORÉ - HMC
316 2002-167



MAHAGONI - HM
209 7013-167



SAPELI - HSA
206 5021-167



NUSSBAUM V - HO
217 8007-167




NUSSBAUM A - HOA
217 8005-167




STAUFEREICHE TERRA - HSH
F 436 2035

PVC - ABS FARBEN UND HOLZDEKOREN/ PVC - ABS COLOURS AND WOOD DECORS



VEKA WEISS/WHITE - C 152




BEIGE - BE 7548 004WG



SIGNALGRAU - SK 700 405-083



SILBERGRAU - SW 8514 1004



SCHIEFERGRAU - OK 701 505-083



ANTHRAZITGRAU - AG F 436 5003



ANTHRAZITGRAU - AK 8546



WINCHESTER XA - WI 492 40



STREIFEN-DOUGLASIE - BO 315 2009



GOLDEN OAK - ZH 217 8501



NUSSBAUM - O 217 8507



EICHE DUNKEL - MH 205 2589



SAPELI - SA 206 5521




MAHAGONI - M 209 7513


INOX-INSTANDHALTUNG UND PFLEGE - Damit die Türfüllung lange schön bleibt und auf Dauerzeit geschützt ist, verwenden Sie für ihre Instandhaltung pH neutrale Reinigungsmittel. Man sollte die Reinigungsmittel nicht benutzen, die nicht zur Instandhaltung von INOX geeignet sind, d.h. Abrasivstoffe oder Mittel mit aggressiven Eigenschaften.

INOX MAINTENANCE AND KEEPING - Use ph-neutral cleaning detergents for panel maintenance in order to keep it beautiful for a long time. One should not use detergents unsuitable for INOX maintenance, i.e. abrasives or detergents with aggressive components.

ALUMINIUM STANDARDFARBAUSWAHL/
ALUMINIUM COLORS IN STANDARD OFFER



WEISS/ WHITE - ALB RAL 9016 MATT/MAT




GRAU/ GREY - ALS RAL 9006 MATT/MAT



GRÜN/ GREEN - ALZ RAL 6005 MATT/MAT




BRAUN/ BROWN - ALSM RAL 8017 MATT/MAT



PUNTO GRIGIO - ALPG

APPLIKATIONEN/
APPLICATIONS




GRAU/ GREY - S RAL 1597



ROT/ RED - C RAL 3061



BLAU/ BLUE - P RAL 5013



GRÜN/ GREEN - Z RAL 5081



EDELSTAHL GEBÜRSTET/
STAINLESS STEEL BRUSHED

GRIFFE - Einbauwinkel 45°/ HANDLES - angle mount 45°



POLIERT/
POLISHED
OPS 550
OPS 750
OPS 950
OPS 115
OPS 160
OPS 190

GEBÜRSTET/
BRUSHED
OCS 550
OCS 750
OCS 950
OCS 115
OCS 160
OCS 190

550mm
750mm
950mm
1150mm
1600mm
1900mm



POLIERT/
POLISHED
KPS 550
KPS 750
KPS 950
KPS 115
KPS 160
KPS 190

GEBÜRSTET/
BRUSHED
KCS 550
KCS 750
KCS 950
KCS 115
KCS 160
KCS 190

550mm
750mm
950mm
1150mm
1600mm
1900mm

GRIFFE - ACHSENFÖRMIG UND GERADE - Einbauwinkel 90°/
HANDLES - ROUND AND STRAIGHT - angle mount 90°



ZUBEHÖR/ ACCESSORIES



URNE GOLD ODER SILBER/
KNOCKER URN GOLD OR SILVER



TÜRSPION/
PANORAMIC SPYHOLE



WEISS/ WHITE



SILBER/ SILVER



GOLD


BRIEFKLAPPE/ LETTER BOX

**SEITENTEIL ZUPANJA UND VERBUNDELEMENTEN/
HALFPANEL ZUPANJA AND COMPOSITE ELEMENTS**



P-ZU
Maße 900x960mm
min. Maße 560x560mm

P-ZU
dimension 900x960mm
min. dimension 560x560mm




P-RH
Maße 900x2100mm
min. Maße 500x1500mm/

P-RH
dimension 900x2100mm
min. dimension 500x1500mm



P-RV
Maße 900x1920mm
min. Maße 500x1500mm/

P-RV
dimension 900x1920mm
min. dimension 500x1500mm



P-RK
Maße 900x1920mm
min. Maße 500x1500mm/

P-RK
dimension 900x1920mm
min. dimension 500x1500mm

VERBUNDELEMENTE/ FLAT SANDWICH PANELS

**PVC VERBUNDELEMENTE - WEISS/
PVC FLAT SANDWICH PANELS - WHITE**

Maße/ dimension 1000x2000x20mm oder/ or 24mm
Maße/ dimension 1500x3000x20mm oder/ or 24mm
Maße/ dimension 2030x3000x20mm oder/ or 24mm
Maße/ dimension 1000x2000x36mm
Maße/ dimension 1500x3000x36mm
Maße/ dimension 2030x3000x36mm
Maße/ dimension 1000x2000x40mm
Maße/ dimension 1500x3000x40mm
Maße/ dimension 2030x3000x40mm

**PVC VERBUNDELEMENTE - WEISS/FARBE - FARBE/FARBE/
PVC FLAT SANDWICH PANELS - WHITE/DECOR - DECOR/DECOR**


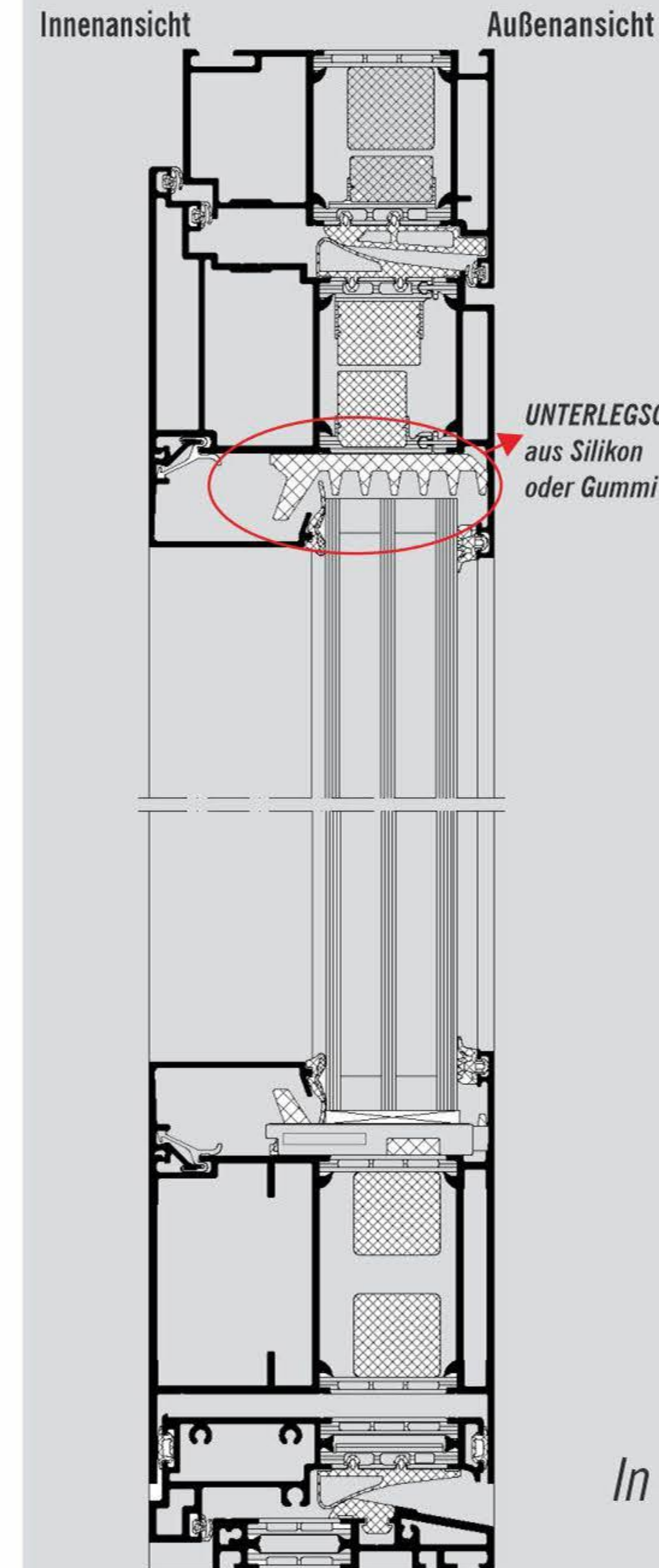
Maße/ dimension 975x2175x20mm
Maße/ dimension 975x2175x24mm
Maße/ dimension 975x2175x36mm
Maße/ dimension 975x2175x40mm

**ALU VERBUNDELEMENTE/
ALU FLAT SANDWICH PANELS**

Maße/ dimension 900x2100x20 mm
Maße/ dimension 900x2100x24 mm
Maße/ dimension 900x2100x36 mm
Maße/ dimension 900x2100x40 mm

**HPL VERBUNDELEMENTE/
HPL FLAT SANDWICH PANELS**

Maße/ dimension 900x2150x24 mm
Maße/ dimension 900x2150x36 mm
Maße/ dimension 900x2150x40 mm



Um eine Verformung der Füllung (PVC, ABS, HPL, ALU) zu vermeiden, darf die Aussenplatte der Füllung nicht mit einer Unterlegscheibe fixiert werden und sie darf die obere und untere Profilwand nicht berühren. Es muss nämlich zwischen dem Profil und der Aussenplatte minimal 3 mm Freiraum bleiben damit die Platte, bei verschiedenen Wetterverhältnissen Raum hat sich (in Übereinstimmung mit den Merkmalen der einzelnen Materialien aus denen die Platte hergestellt ist) zu dehnen oder zu schrumpfen. Falls die Füllung aus irgendeinem Grund doch mit einer Unterlegscheibe (was wir nicht raten) fixiert werden muss, darf NIEMALS die Aussenplatte fixiert werden, sondern nur der Teil von der Innenplatte bis zur der Füllungsverstärkung (Bild).

In order to avoid deformation of the panel (PVC, ABS, HPL, ALU) the outside sheet of decorative panel SHOULD IN NO WAY BE FIXED with wedge or be touching down or upper wall of profile. Between profile and outside sheet should be minimal space of 3 mm so that due to different weather conditions, sheet can have space to stretch and contract (in accordance with characteristic of each material that panel is made of). In case that decorative panel still needs to be fixed with wedge (which is not our recommendation), the inner wall of decorative panel cannot be fixed, only part from inner sheet to the reinforcement of decorative panel can be fixed.

